

Soziale und sportliche Infrastruktur

der Gemeinde Dietzhölzthal



RLC Rittershausen + Kraftraum

Unterhaltungskosten im

Haushalt

2014: 103.823,61 €

2015: 97.081,81 €

2016: 96.626,71 €

Einnahmen

2014: 16.537,90 €

2015: 17.525,41 €


2016: 19.036,08 €

Investitionen

2014: 2.368,39 €

2015: 897,74 €

2016: 3.727,59 €



Sporthalle Hammerweiher

Unterhaltungskosten im Haushalt

2014: 111.038,50 €
2015: 102.590,49 €
2016: 113.736,89 €

Einnahmen

2014: 1.967,00 €
2015: 3.016,43 €
2016: 4.904,27 €

Investitionen

2014: 0,00 €
2015: 0,00 €
2016: 0,00 €



Unterhaltungskosten im Haushalt

2014: 16.735,27 €

2015: 22.019,17 €

2016: 13.201,41 €

DGH Steinbrücken

Einnahmen

2014: 3.724,20 €

2015: 2.222,25 €

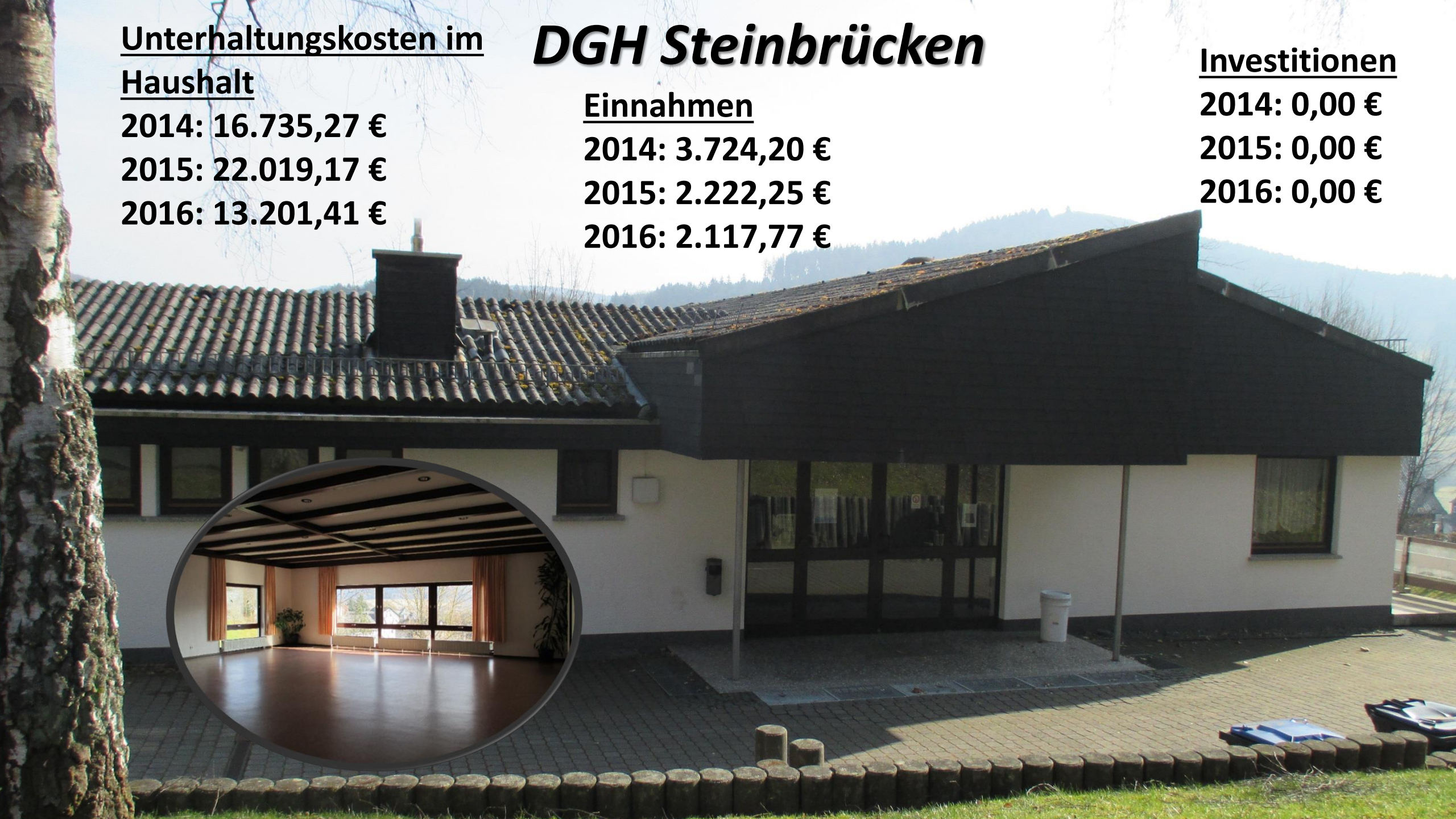
2016: 2.117,77 €

Investitionen

2014: 0,00 €

2015: 0,00 €

2016: 0,00 €



DGH Ewersbach

Unterhaltungskosten im Haushalt

2014: 13.030,96 €

2015: 9.610,30 €

2016: 12.905,42 €

Einnahmen

2014: 1.212,55 €

2015: 1.383,35 €

2016: 1.440,96 €

Investitionen

2014: 0,00 €

2015: 0,00 €

2016: 0,00 €



DGH Rittershausen

Unterhaltungskosten im Haushalt

2014: 9.524,33 €

2015: 13.410,93 €

2016: 13.343,74 €

Einnahmen

2014: 778,40 €

2015: 1.054,15 €

2016: 620,10 €

Investitionen

2014: 0,00 €

2015: 5.522,61 €

2016: 0,00 €



DGH Berg

Unterhaltungskosten im Haushalt

2014: 5.916,92 €

2015: 5.859,86 €

2016: 7.047,69 €

Einnahmen

2014: 736,05 €

2015: 650,30 €

2016: 462,25

Investitionen

2014: 0,00 €

2015: 0,00 €

2016: 0,00 €



Heimatklause

DGH Mandeln Neu

Unterhaltungskosten im Haushalt

2014: 17.813,18 €

2015: 16.278,46 €

2016: 15.523,16 €

Einnahmen

2014: 1.325,45 €

2015: 1.149,65 €

2016: 783,20 €

Investitionen

2014: 1.169,77 €

2015: 0,00 €

2016: 0,00 €



DGH Mandeln Alt

Unterhaltungskosten im Haushalt

2014: 4.893,85 €

2015: 4.450,86 €

2016: 3.558,13 €

Investitionen

2014: 0,00 €

2015: 0,00 €

2016: 0,00 €

Einnahmen

2014: 517,20 €

2015: 802,70 €

2016: 641,00 €



Teehaus Steinbrücken



Unterhaltungskosten im Haushalt

2014: 4.767,17 €

2015: 5.056,55 €

2016: 3.322,48 €

Einnahmen

2014: 2.326,69 €

2015: 1.164,01 €

2016: 120,00 €

Investitionen

2014: 0,00 €

2015: 0,00 €

2016: 0,00 €

Sportplatz Mandeln + Vereinsheim + Duschen

Unterhaltungskosten im Haushalt

2014: 3.828,35 €

2015: 7.921,00 €

2016: 7.304,06 €



Einnahmen

2014: 0,00 €

2015: 0,00 €

2016: 0,00 €

Investitionen

2014: 0,00 €

2015: 0,00 €

2016: 0,00 €

Sportplatz Steinbrücken + Vereinsheim



Unterhaltungskosten im Haushalt

2014: 10.165,22 €

2015: 26.477,09 €

2016: 25.282,62 €

Einnahmen

2014: 0,00 €

2015: 386,00 €

2016: 2.343,34 €

Investitionen

2014: 400.000,00 € Sanierung

2015: 27.040,45 € Heizung

2016: 133,04 €

Burbachstadion + Vereinsheim, Werferplatz Burbachstation, Werferplatz Omnical

Unterhaltungskosten im Haushalt

2014: 68.344,70 € + 11.350,69 €

2015: 92.473,38 € + 6.875,12 €

2016: 21.060,64 € + 9.937,55 €

Einnahmen

2014: 884,00 €

2015: 883,70 €

2016: 60,00 €

Investitionen

2014: 0,00 €

2015: 2.287,00 €

2016: 0,00 €



Bolzplatz RLC

Unterhaltungskosten im Haushalt

2014: 509,00 €

2015: 509,00 €

2016: 509,00 €

Einnahmen

2014: 0,00 €

2015: 0,00 €

2016: 0,00 €

Investitionen

2014: 0,00 €

2015: 0,00 €

2016: 0,00 €

Skigebiet Eichholzkopf mit Skilift

(Kein Eigentum der Gemeinde)

Unterhaltungskosten im Haushalt

2014: 0,00 €

2015: 0,00 €

2016: 0,00 €

Einnahmen

2014: 0,00 €

2015: 0,00 €

2016: 0,00 €

Investitionen

2014: 60.000,00 €, Ski

2015: 0,00 €

2016: 0,00 €



TV Sporthalle Jahnstraße mit neuer Mauer

(Kein Eigentum der Gemeinde)

Unterhaltung

2014: 44.397,74 €, Mauer, usw.

2015: 0,00 €

2016: 0,00 €

Einnahmen

2014: 0,00 €

2015: 0,00 €

2016: 0,00 €

Investitionen

2014: 0,00 €

2015: 0,00 €

2016: 0,00 €



Stauweiher mit Liegewiese

Unterhaltungskosten im Haushalt

2014: 1.146,45 €

2015: 12.345,40 €

2016: 5.577,87 €

Einnahmen

2014: 0,00 €

2015: 0,00 €

2016: 0,00 €


Investitionen

2014: 0,00 €

2015: 0,00 €

2016: 15.877,02 €

Hammerweiher mit Spielgeräten, Pfad der Sinne und Minigolfanlage



Unterhaltungskosten im Haushalt

2014: 31.942,99 €

2015: 36.559,58 €

2016: 23.267,49 €

Einnahmen

2014: 9.000 € - Minigolf

2015: 7.250 € - Minigolf

2016: 7.750 € - Minigolf

Investitionen

2014: 24.787,10 €

2015: 0,00 €

2016: 0,00 €

Spielplatz Bergstraße

Unterhaltungskosten im Haushalt

2014: 2.669,69 €

2015: 2.403,05 €

2016: 1.002,13 €

Einnahmen

2014: 0,00 €

2015: 0,00 €

2016: 0,00 €

Investitionen

2014: 0,00 €

2015: 0,00 €

2016: 0,00 €

Spielplatz Sassenberg

Unterhaltungskosten im Haushalt

2014: 1.134,39 €

2015: 5.442,35 €

2016: 1.179,69 €

Einnahmen

2014: 0,00 €

2015: 0,00 €

2016: 0,00 €

Investitionen

2014: 8.573,82 €

2015: 0,00 €

2016: 0,00 €



Spielplatz Ringstraße

Unterhaltungskosten im Haushalt

2014: 695,67 €

2015: 2.314,69 €

2016: 674,00 €

Einnahmen

2014: 0,00 €

2015: 0,00 €

2016: 2.517,50 €

Investitionen

2014: 0,00 €

2015: 0,00 €

2016: 21.454,70 €

Spielplatz RLC

Unterhaltungskosten im Haushalt

2014: 7.199,72 €

2015: 2.425,07 €

2016: 2.293,35 €

Einnahmen

2014: 0,00 €

2015: 0,00 €

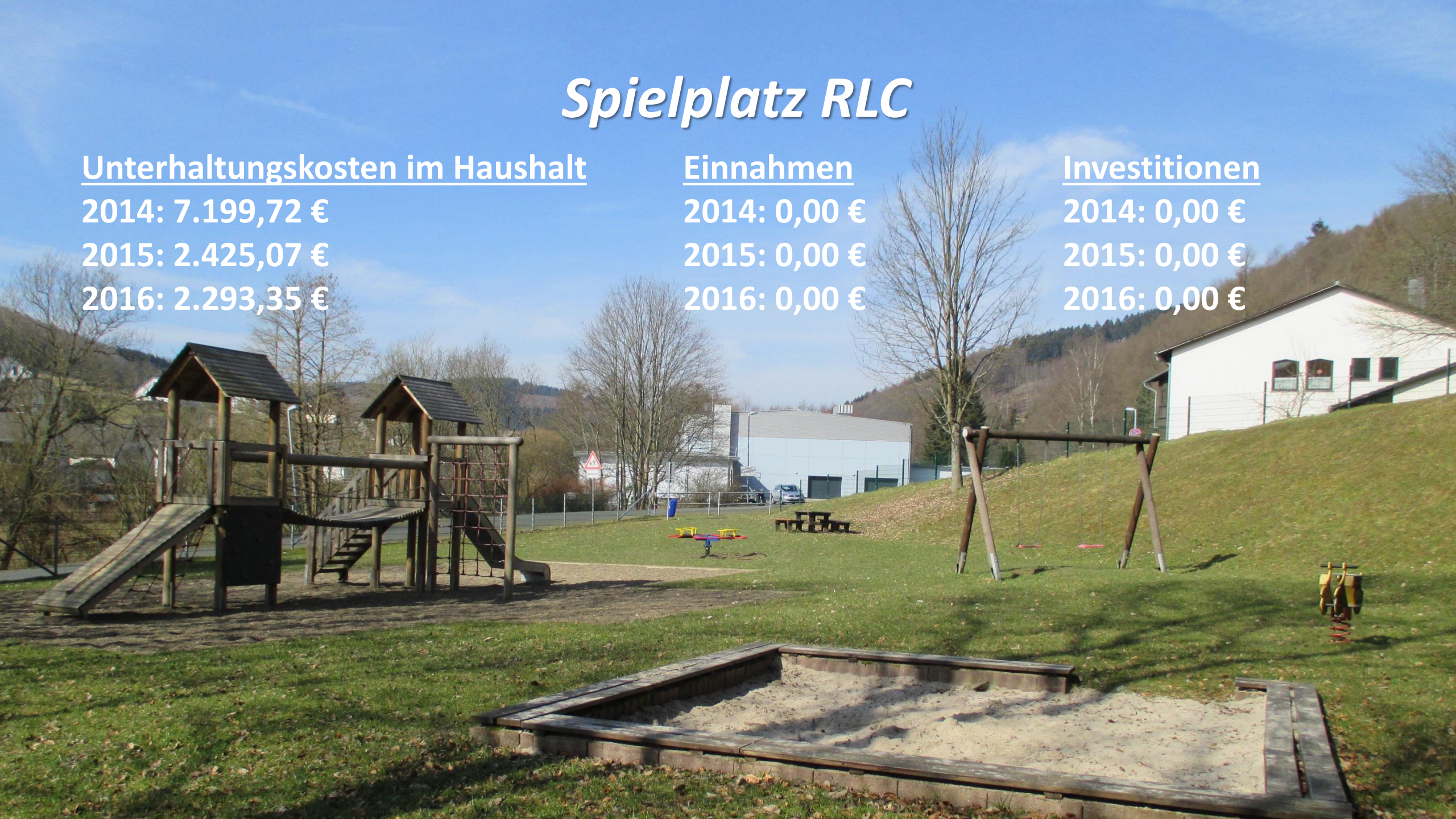
2016: 0,00 €

Investitionen

2014: 0,00 €

2015: 0,00 €

2016: 0,00 €



Spielplatz Eisenbach

Unterhaltungskosten im Haushalt

2014: 1.228,90 €

2015: 945,47 €

2016: 0,00 €

Einnahmen

2014: 0,00 €

2015: 0,00 €

2016: 0,00 €

Investitionen

2014: 0,00 €

2015: 0,00 €

2016: 0,00 €

Spielplatz Talstraße

Unterhaltungskosten im Haushalt

2014: 945,94 €

2015: 1.801,23 €

2016: 1.572,65 €

Einnahmen

2014: 0,00 €

2015: 0,00 €

2016: 0,00 €

Investitionen

2014: 11.794,31 €

2015: 0,00 €

2016: 0,00 €

Spielplatz Jahnstraße

Einnahmen

2016: 538,18 €

Investitionen

2016: 15.700,00 €

2017: 5.000,00 € (geplant)

Kita Rittershausen mit Spielplatz

Unterhaltungskosten im Haushalt

2014: 165.180,82 €

2015: 172.209,06 €

2016: 183.355,28 €

Einnahmen

2014: 0,00 €

2015: 0,00 €

2016: 0,00 €

Investitionen

2016: 0,00 €

2017: 1.000.000,00 € (geplanter Investitions-

2018: 130.000,00 € Zuschuss für Neubau)

Kita Steinbrücken mit Spielplatz

Unterhaltungskosten im Haushalt

2014: 329.990,33 €

2015: 297.225,02 €

2016: 351.095,04 €

Einnahmen

2014: 2.628,00 €

2015: 2.629,00 €

2016: 2.629,00 €

Investitionen

2014: 0,00 €

2015: 0,00 €

2016: 0,00 €



Kita Ewersbach mit Spielplatz

Unterhaltungskosten im Haushalt

2014: 416.515,91 €

2015: 488.217,30 €

2016: 563.791,12 €

Einnahmen

2014: 0,00 €

2015: 0,00 €


2016: 0,00 €

Investitionen

2014: 0,00 €

2015: 0,00 €

2016: 28.815,85 €



Kita Mandeln mit Spielplatz



Einnahmen

2014: 0,00 €

2015: 0,00 €

2016: 0,00 €

Investitionen

2014: 0,00 €

2015: 0,00 €

2016: 0,00 €

Unterhaltungskosten im Haushalt

2014: 185.846,75 €

2015: 163.990,88 €

2016: 177.301,66 €

Wilhelmswarte (Türmchen)



Unterhaltungskosten im Haushalt

2014: 499,39 €
2015: 703,74 €
2016: 424,97 €

Einnahmen

2014: 0,00 €
2015: 0,00 €
2016: 0,00 €

Investitionen

2014: 0,00 €
2015: 0,00 €
2016: 0,00 €

Bücherei/ PC Schulungsraum

Unterhaltungskosten im Haushalt

2014: 35.382,34 €

2015: 35.998,69 €

2016: 36.923,34 €

Einnahmen

2014: 2.374,50 €

2015: 2.413,00 €

2016: 2.782,00 €

Investitionen

2014: 0,00 €

2015: 0,00 €

2016: 0,00 €



Johanneskapelle

Unterhaltungskosten im Haushalt

2014: 15.152,22 €

2015: 13.385,91 €

2016: 12.329,67 €

Einnahmen

2014: 3.970,00 €

2015: 3.970,00 €

2016: 3.274,60 €

Investitionen

2014: 0,00 €

2015: 0,00 €

2016: 0,00 €





Freizeitbad Panoramablick

RAUCH
Tel. 02774 / 91 9
www.rauch-club.de

www.entsche.de
02774 / 708-0
Volkbank
Herborn-Eschsburg eG

REH & GEH
Tel. 02774 / 92 19 2
www.reh-geh-dachdeckel.de

Gesund bewegen mit Spaß:
mit dem Elektroahornrad
Broschüre anfordern & gratis
www.jahres.de

Lückhoff Möbel
Tel. 02774 / 9 11 00

Lassen Sie Ihre Werbung
Kreiszeitung
www.apwerbung.de

Physio fit
NEU: FITNESSTUDIO
RÜCKENSCHULEN ZENTRUM
TEL. 02774 / 7 13 30
HIER IM SCHWIMMBAD

Jesus Christus:
Kommt her zu mir, alle ihr
Beladenen, und ich werde euch Ruhe
KOSTENLOS: Eine Bibel – Gottes Wort für

Freizeitbad Panoramablick

Anteile Verbandsumlage gemäß Haushaltsplan des Zweckverbandes Mittelpunktschwimmbad

Beschreibung	2013	2014	2015	2016	2017
Plan Eschenburg	728.800,00 €	710.402,00 €	699.196,00 €	646.823,00 €	461.928,00 €
Plan Dietzhölztal	61.200,00 €	58.378,00 €	57.314,00 €	53.597,00 €	262.838,00 €
Tatsächlich					
Dietzhölztal	58.717,00 €	58.447,50 €	57.314,00 €	53.597,00 €	262.829,00 €

Hallenbadzweckverband

(Alle Investitionen des Zweckverbandes werden ab dem Jahr 2012 zu 2/3 von der Gemeinde Eschenburg und zu 1/3 von der Gemeinde Dietzhölztal gezahlt).

Beschreibung	2012	2013	2014	2015	2016
<u>Anteil Dietzhölztal</u>					
Investitionszuschuss Dampfbad	15.672,09 €	0,00 €	0,00 €	0,00 €	0,00 €
Investitionszuschuss für Mess- und Regeltechnik	0,00 €	14.742,20 €	13.302,81 €	0,00 €	0,00€
Investitionszuschuss für Anschaffung PC/Zeiterfassungsprogramm	0,00 €	0,00 €	217,62 €	0,00 €	984,12 €
<u>Hochgerechneter Anteil Eschenburg</u>					
Investitionszuschuss Dampfbad	31.344,18 €	0,00 €	0,00 €	0,00 €	0,00 €
Investitionszuschuss für Mess- und Regeltechnik	0,00 €	29.484,40 €	26.605,62 €	0,00 €	0,00 €
Investitionszuschuss für Anschaffung PC/Zeiterfassungsprogramm	0,00 €	0,00 €	435,24 €	0,00 €	1.968,24 €

Hausaufgabenbetreuung

2014: 21.000,00 €

2015: 33.892,00 €

2016: 34.000,00 €

Netzwerk Jugend

2014: 15.000,00 €

2015: 16.769,00 €

2016: 16.000,00 €

Sozialarbeit Holderbergsschule

2014: 3.000,00 €

2015: 6.000,00 €

2016: 7.500,00 €

Just

2014: 6.096,35 €

2015: 18.500,00 €

2016: 18.000,00 €

Vereinsförderung insgesamt

2014: 19.219,00 €

2015: 18.576,00 €

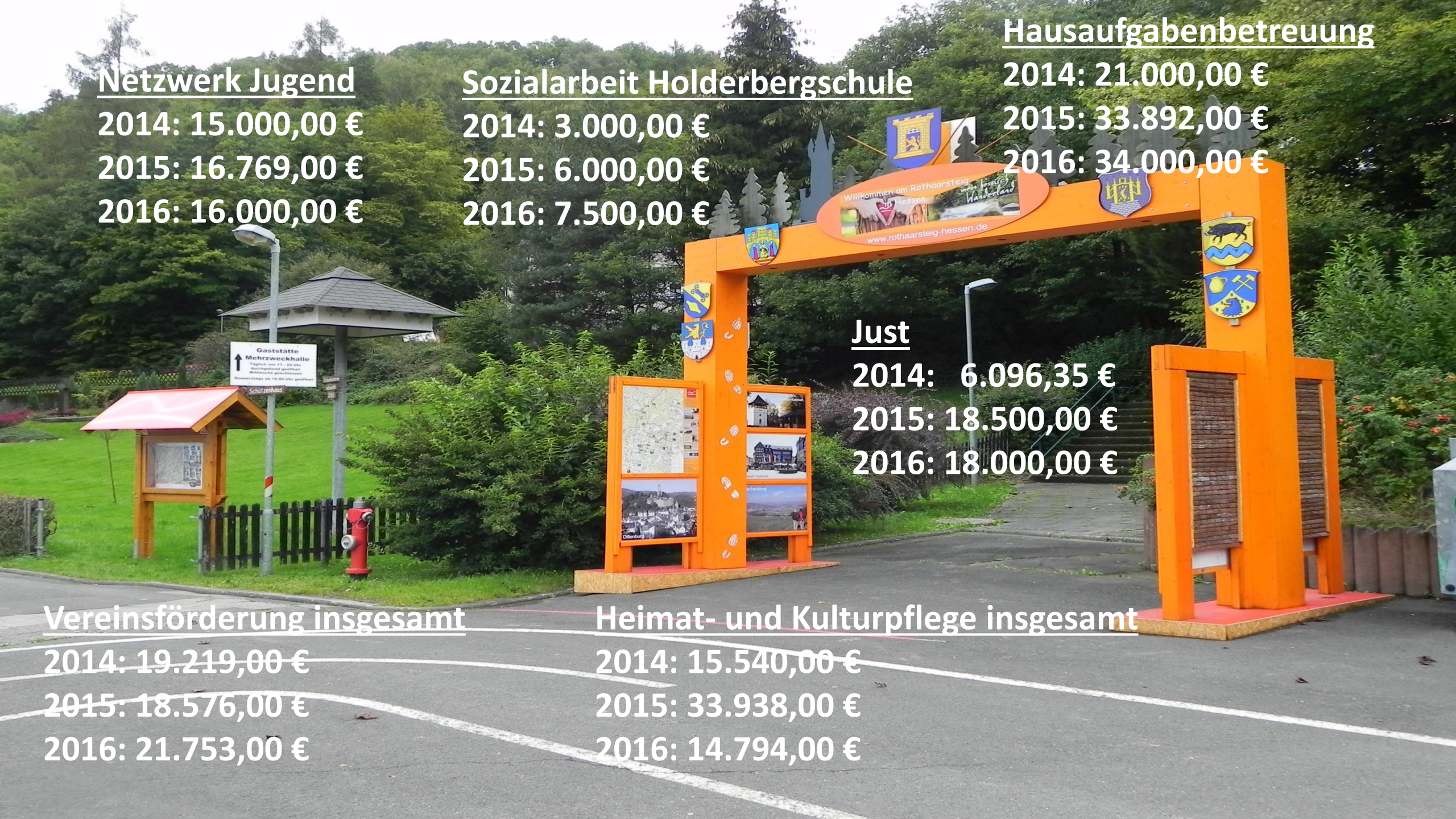
2016: 21.753,00 €

Heimat- und Kulturpflege insgesamt

2014: 15.540,00 €

2015: 33.938,00 €

2016: 14.794,00 €



Kostenzusammenstellung

Unterhaltungskosten

2014: 1.759.973,86 €

2015: 1.831.570,46 €

2016: 1.869.791,76 €

Einnahmen

2014: 47.981,94 €

2015: 46.499,95 €

2016: 52.020,25 €

Investitionen

2014: 549.254,68 €

2015: 35.747,80 €

2016: 88.660,59 €

